

# Uppföljningsrapport regionala tillväxtmedel 2022 (anslag 1:1)

Beslutad av regionala utvecklingsnämnden 2022-09-20, § 134

# 1 Innehåll

INLEDNING .....	3
ANSLAGSFÖRBRUKNING PERIODEN JANUARI-AUGUSTI .....	3
Faktorer som påverkar utbetalningstakten.....	4
Prognos för höstens utbetalningar visar att tilldelat anslag behöver förbrukas.....	5
FÖRDELNINGEN AV MEDEL FRÅN ANSLAGET .....	5
Företagsstödens fördelning .....	7
Prognos för nya beslut om företagsstöd under hösten .....	10
Projektstödens fördelning .....	12
Prognos för nya beslut om projektstöd under hösten .....	14
STRUKTUR FÖR UPPFÖLJNING OCH ANALYS .....	15
INFORMATION-/KOMMUNIKATIONSINSATSER .....	15
BILAGA 1: MÅL OCH ÅTERRAPPORTERINGSFRÅGOR .....	17

Uppföljningsrapport regionala tillväxtmedel 2022 (anslag 1:1)  
Dnr RUN/31/2022

Handläggare  
Juliana Gardahl Wettersten  
Finansiering och stöd

Region Jämtland Härjedalen  
Box 654, 831 27 Östersund  
[www.regionjh.se](http://www.regionjh.se)

## Inledning

Enligt regionala utvecklingsnämndens verksamhetsplan och uppföljningsplan (RUN/39/2021) ska de regionala tillväxtmedlen (anslag 1:1) följas upp vid nämndens sammanträde i september. Den här uppföljningsrapporten är strukturerad utifrån de mål och målvärden som berör anslagshanteringen i regionala utvecklingsnämndens verksamhetsplan 2022. Rapporten svarar även till viss del på de återrapporteringsfrågor som finns i villkorsbeslutet för budgetåret 2022 (RUN/693/2021). Villkorsbeslutet återrapporteras fullt ut när hela beslutsåret är avslutat. Målen och frågorna som ska besvaras i återrapporteringen av villkorsbeslutet återfinns i bilaga 1.

Den beslutsperiod som redovisas löper första halvåret 2022, januari till och med juni. Brytpunkten har satts vid halvåret dels på grund av att uppföljning och analys ska hinna genomföras innan rapporteringstillfället och dels på grund av att verkställighet av nya beslut kan ske senare än beslutsdatum. Det beror på den regionala medfinansieringen är villkorad så att den endast gäller om övrig finansiering beviljas. Inledningsvis finns ett avsnitt om anslag- och bemyndigandekontroll som beskriver det ekonomiska läget och denna redovisningsperiod sträcker sig fram till och med augusti.

## Anslagsförbrukning perioden januari-augusti

Hur mycket medel Region Jämtland Härjedalen får hantera går att läsa i *regleringsbrevet avseende anslag 1:1 Regionala tillväxtåtgärder inom utgiftsområde 19 Regional utveckling* (RUN/685/2021). Följande ekonomiska ramar gäller för Region Jämtland Härjedalen för budgetåret 2022:

- **Tilldelat anslag 116 442 000 kronor.** Avser summan som får användas till utbetalningar av beviljat stöd under året.
- **Anslagskredit 5 822 000 kronor.** Avser summa som vid behov får nyttjas för utbetalningar utöver tilldelat anslag.

Av tilldelat anslag får 2 miljoner kronor användas till våra egna kostnader förknippade med uppföljning och utvärdering.

I processen för återrapportering till Tillväxtverket beskrivs hur förloppet för anslags- och bemyndigandekontroll ser ut (Centuri Reg no 60034-3). Processen har reviderats under året.

Prognos för anslagsförbrukning i läggs i samband med beslut om stöd och anslagsförbrukningen följs sedan av ansvarig handläggare.

### **45,8 miljoner kronor utbetalt fram till 31 augusti**

Fram till 31 augusti hade drygt 45,8 miljoner kronor utbetalats fördelat på 177 utbetalningstransaktioner. Vid samma tillfälle kvarstod därmed närmare 70 miljoner kronor att utbetala under. Vid behov får anslagskrediten nyttjas för överskjutande utbetalningar. De hittills utbetalda medlen är fördelade mellan projektstöd, företagsstöd och stöd till kommersiell service på följande sätt.

- Projektstöd: 15,7 miljoner kronor
- Företagsstöd: 28,1 miljoner kronor
- Stöd till kommersiell service: 2 miljoner kronor

Under de senaste åren har utbetalningstakten varit högre under årets andra del. Att fler ansökningar om utbetalningar inkommer under hösten än under våren bedöms till exempel bero på att sommarens byggsäsong genererar stora kostnader som ska redovisas.

### **Faktorer som påverkar utbetalningstakten**

#### **Fler transaktioner ger arbetsbörda**

Antalet ärenden att hantera har blivit fler i takt med att stödgivningen breddats. Genomsnittligt beviljat stödbelopp per ärende blir således lägre som en följd av att medlen fördelas till fler företag/projektägare. Det är positivt att stöden når en bredare målgrupp, men det innebär samtidigt en ökad arbetsbelastning för verksamheten. Rutiner och arbetsflöden ses över och ändras i syfte att effektivisera arbetet. Bemanningen är låg i relation till anslagstilldelningen och de krav som finns på kontroll och uppföljning av stöden. Åskande om ökad medelstilldelning för ersättning avseende förvaltningskostnader (medel till enhetens löner) har lämnats in till Näringsdepartementet (RUN/211/2022). Under hösten väntas en arbetstopp som kommer kräva extra personella resurser för utbetalningshantering.

#### **Stödet betalas ut i efterhand**

Företagens/projektägarnas kapacitet att genomföra investeringar/projekt som planerat påverkar också utbetalningstakten. Stödet betalas ut i efterhand, efter redovisade och godkända kostnader. Det innebär att Region Jämtland Härjedalen inte har full kontroll över anslagsförbrukningen. Region Jämtland Härjedalen har under ärendets löptid ett ansvar att säkerställa att stödet nyttjats för avsett ändamål. Granskning sker och vid behov stryks kostnader. Ansvarig handläggare följer kontinuerligt anslagsförbrukningen i pågående ärenden. Om

företaget/projektägaren inte förbrukar medel i den takt som beslut om stöd anger genomförs relevanta åtgärder, till exempel uppföljningsmöten.



### **Pandemin har påverkat genomförandekapaciteten**

Omvärldsfaktorer, såsom pandemi och krig, påverkar stödmottagarens möjlighet att genomföra de aktiviteter/investeringar som stödet finansierar. Effekten blir att kostnader inte alltid upparbetas i den takt det var tänkt. Många stödmottagande företag och projektägare har inte kunnat genomföra investeringar och projekt som planerat. Hinder har exempelvis varit att övriga investerare dragit sig ur, att material har blivit försenat eller avsevärt dyrare och att sammankomster inte har kunnat genomföras fysiskt. Detta påverkar Region Jämtland Härjedalens utbetalningstakt. Enligt utbetalningsprognosen för 2022 kommer hela årets tilldelade anslag kommer att förbrukas. Det förutsätter dock att stödmottagarna kan genomföra allt som planerat enligt tidsplan för året.

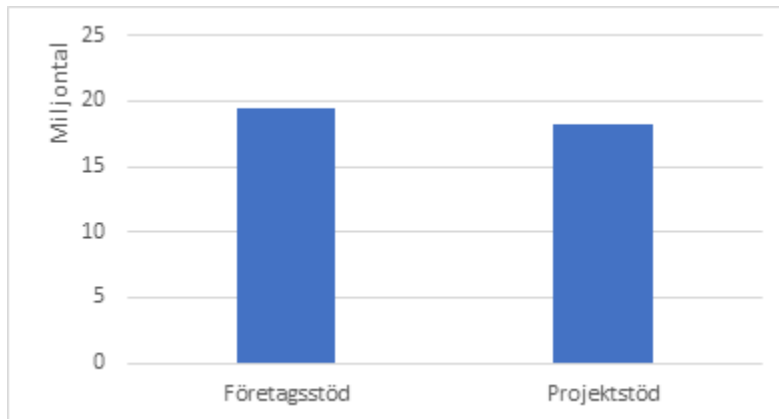
Prognos för höstens utbetalningar visar att tilldelat anslag behöver förbrukas

Prognosen visar att hela anslaget behöver användas för utbetalningar under hösten. Vi följer stödmottagarnas utbetalningsplaner och prognosen summerade i slutet av augusti till cirka 95 miljoner kronor, fördelat på 25 miljoner kronor projektstöd och 70 miljoner kronor företagsstöd. Som tidigare beskrivits finns flera faktorer som påverkar utbetalningstakten. Prognosen uppdateras med jämna mellanrum och insatser görs för att tilldelat anslag ska förbrukas.

## **Fördelningen av medel från anslaget**

Under perioden januari till juni beviljades totalt cirka 37,1 miljoner kronor i stöd. 18,8 miljoner var företagsstöd, 0,6 miljon var stöd till kommersiell service (hemsändningsbidrag fördelat till Ragunda, Åre, Krokoms och Bergs kommun) och 18,3 miljoner var projektstöd. Av projektstöden är 8 miljoner till nya projekt och 10,3 miljoner till redan pågående projekt som förstärkningsmedel.

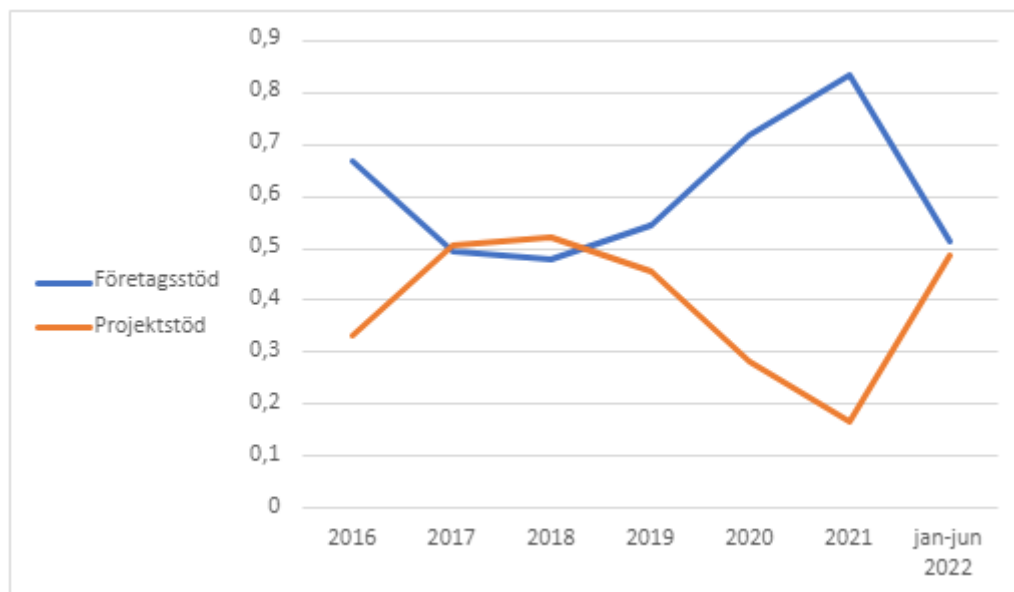
Beviljade belopp i kronor januari-juni 2022



Källa: NYPS

Procentuella fördelningen visar att 51 procent av beviljade medel går till företagsstöd medan 49 procent går som stöd till projektverksamhet. Andelen medel till projektstöd är hittills i år tydligt högre jämfört med 2020 och 2021.

Fördelning mellan företags- och projektstöd från 2016 till första halvåret 2022



Källa: NYPS

Fördelningen mellan de olika stödformerna var jämnt fördelat fram till 2019, därefter syns effekterna av pandemin där mer medel beviljades till företagsstöd. Under första halvåret 2022 var det jämnfördelat igen.

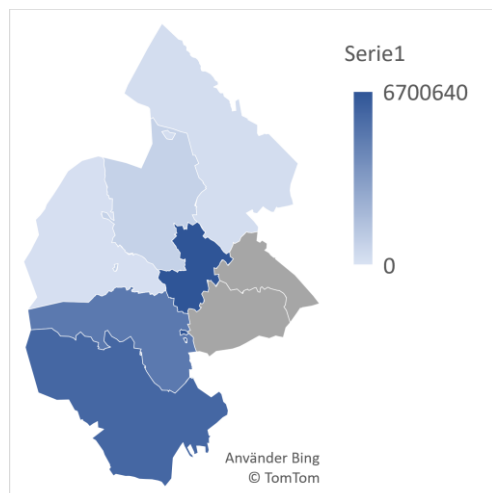
## Företagsstödens fördelning

Företagsstödens geografiska spridning baserar sig på i vilken kommun företaget har arbetsställe. Näringsgrens tillhörighet baserar sig på angiven SNI-kod i ärendesystemet Nyps. Kön på VD anges genom fritext i Nyps av handläggare under beredningen. Det registreras inte om företagaren tillhör ursprungsbefolkning och därmed kan det ej redovisas.

### Stöd fördelas olika mellan kommunerna

Nedan visas karta över företagsstödens geografiska spridning för januari-juni 2022. 18,8 miljoner kronor beviljades som företagsstöd till olika företag i länet. Av dessa är 17 miljoner medel från anslag 1:1 och 1,8 miljoner är delfinansiering från Europeiska regionala utvecklingsfonden (företagsstöd inom ramprojekt).

*Karta som visar fördelningen av beviljade belopp mellan kommuner*



Källa: NYPS

Geografiska spridningen visar på en variation där flest beviljade ärenden och belopp i kronor gått till företag i Östersund, Berg och Härjedalen. Samtidigt har hittills inget stöd beviljats till företag i Bräcke eller Ragunda (bortsett från hemsändningsbidrag till Ragunda), medan det till Krokom, Strömsund och Åre tydligt gått mindre medel. Historiskt har det varit årliga variationer. Jämförs det mot hur det sett ut tidigare verkar det mer vara en tillfällighet att företag i Åre, Strömsund och Krokom beviljats mindre medel. Antalet stöd som beviljas till företag i Ragunda kommun ligger dock jämt lågt.

Det finns ärenden i handläggning som avser stöd till företag i Bräcke och Ragunda kommun. Dessa förväntas bli beslutade under hösten. Antalet beviljade stöd speglar grovt antalet ansökningar om stöd. Det är inte högre avslagsgrad på ärenden från någon specifik kommun. Under 2021 uppdrogs WSP att genomföra en analys av stödgivningen perioden 2016-2020 (för rapporten se RUN/173:34/2020). Då

ställdes beviljade stöd i relation till antalet sysselsatta i privat sektor i kommunerna. I Östersund, Ragunda och Krokoms kommuner hade företagen fått en lägre andel av regionens totalt beviljade företagsstöd än vad som skulle motsvaras av kommunens andelar av de privat sysselsatta i regionen. Som förklaring angavs att det inom det privata näringslivet finns skillnader i näringslivets struktur mellan kommunerna som påverkar både företagens behov och möjligheter att söka stöd.

*Beviljade belopp i kronor till företag efter kommun, januari-juni 2022*

Kommun	Antal ärenden	Beviljat belopp, kr	Stödsumma i snitt	Stödprocent i snitt
<b>Jämtlands län</b>	<b>29</b>	<b>18 797 565</b>	<b>648 192</b>	<b>54 %</b>
Berg	4	4 980 000	1 245 000	45 %
Bräcke	0	0	0	0
Härjedalen	5	5 852 225	1 170 445	55 %
Krokoms	1	810 000	810 000	30 %
Ragunda	0	0	0	0
Strömsund	2	279 400	139 700	50 %
Åre	2	175 300	87 650	68 %
Östersund	15	6 700 640	446 709	58 %

Källa: Nyps

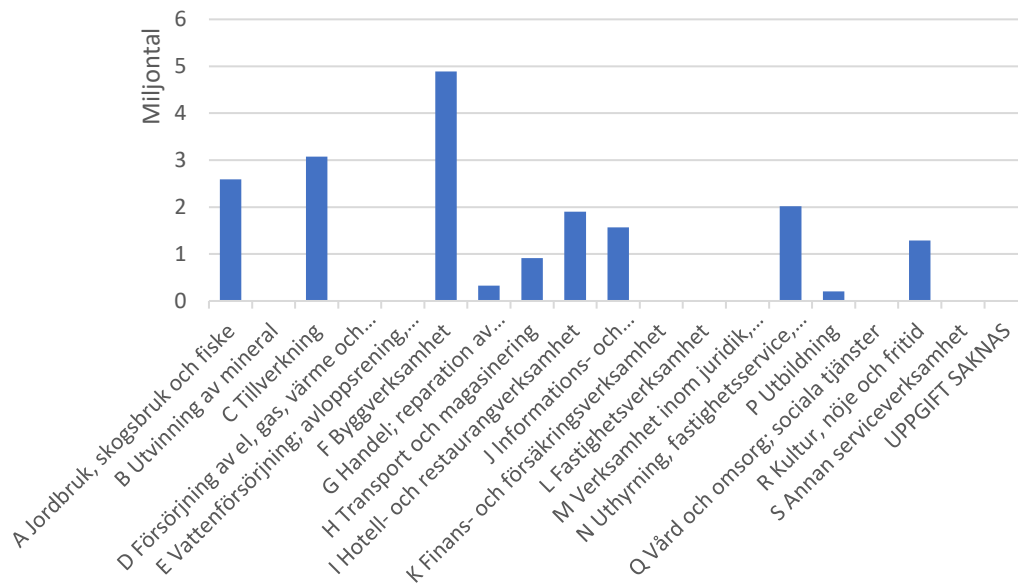
Sammanlagt beviljades medel i 29 ärenden, den genomsnittliga storleken på stödet är 650 000. Fem ärenden hade beviljade belopp på över 1 miljon kronor och två ärenden över 800 000. I resten 22 ärenden är beviljade beloppen en halv miljon kronor eller lägre (genomsnittligt 244 000 kronor). Då antalet ärenden under perioden är få betyder det att ärenden med högt beviljat belopp påverkar starkt genomsnittet både på totalen men speciellt för enskilda kommuner. Exempelvis i Härjedalens fall förklaras höga genomsnittet tydligt i att ett ärende fått medel för 4,9 miljoner kronor och står för 83 procent av beviljade beloppen i kommunen. Övriga större enskilda ärenden med beviljade belopp på över 1 miljon kronor gick till Berg och Östersund.

I antal var över hälften av ärendena riktade till företag i Östersund men sett till beviljade belopp var det 35 procent.

I diagrammet nedan visas företagsstödens fördelning efter näringsgren. Den visar att utifrån beviljade belopp är det tre branscher som beviljats mer än andra även om det finns en spridning.



Beviljade belopp i kronor efter näringsgren



Källa: Nyps

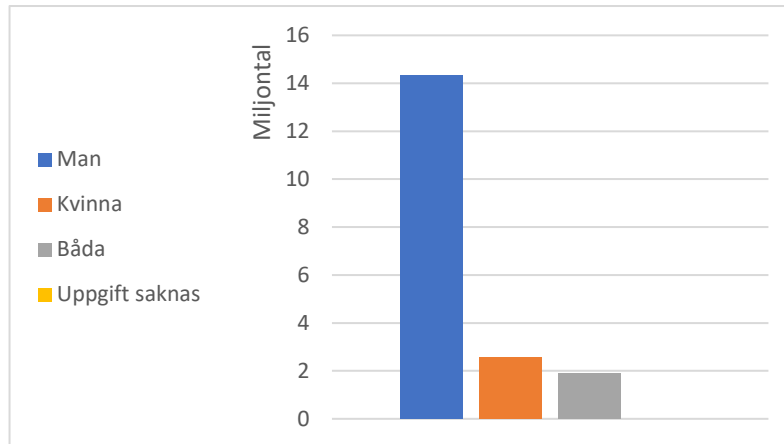
Byggverksamhet är den bransch som det beviljades mest medel till under första halvåret och nämnvärt är att det handlar om ett enskilt ärende. Även inom jordbruk och skogsbruk handlade det om en större investeringsstöd till ett företag. Däremot inom tillverkning var det sju olika företag som beviljades stöd vilket var flest i en branschjämförelse. Även inom uthyrning, fastighetsservice mm. rör det sig om fler företag (6 st).

### Fortfarande går mest medel till företag som drivs av män

Det flesta företag som fått företagsstöd har en man som VD, i åtta företag av 29 var VD:n en kvinna. I ett ärende angavs att både man och kvinna var VD. Fördelningen av beloppen visar att 14,4 miljoner kronor gick till företag med manlig VD medan 2,5 miljoner gick till kvinnliga. Inga uppgifter finns om hur könsfördelningen bland de anställda i stödmottagande bolag ser ut.

Genomsnittligt beviljades företag med VD som är man 718 000 kronor i stöd medan företag med en kvinna på VD-positionen fick i snitt 318 000 kronor. I ett av fem ärenden där beviljat belopp översteg en miljon kronor var VD en kvinna. Räknas dessa fem ärenden med höga belopp bort är skillnaden något lägre; 338 000 kronor mot 191 000 kronor.

Beviljade belopp i kronor efter företagets VD



Källa: Nyps

### Stöden styr mot regionala styrkeområden

När det gäller att titta på hur medlen riktats till styrkeområden samt mot Jämtlands läns visionära mål har handläggarnas beslutsmotiveringar och övergripande information av ärendet använts som källa. Det finns inget systemstöd för att kategorisera företagsstöden utifrån styrkeområden eller visionära mål ännu. Utifrån beslut går det att konstatera att 3,8 miljoner kronor kunde kopplas till Digitala lösningar, 3,8 miljoner till Jord, skog och vatten, 1,1 miljoner till Upplevelse samt 1,9 miljoner till Hållbar energi. Förutom det antyder ärenderubriken till att ytterligare 1,8 miljoner skulle kunna kopplas till någon form av digitalisering samt 2 miljoner till turism och därmed till styrkeområdet Upplevelse.

### Företagsstödens koppling till visionära mål

I 20 ärenden går det att hitta en bedömning för hur medlet bidrar till den regionala utvecklingsstrategins (RUS) vision om nytänkande och hållbar region att leva, verka och utvecklas i.

Mer detaljerade bedömningar visar på att det finns ärenden som bland annat riktar sig mot en *Samhällsomställning i hela länet* och då bland annat genom *Proaktivt arbete inom miljö och klimatarbete* samt *Datadriven innovation*.

Andra medel ses rikta sig mot *Kreativitet och förnyelseförmåga* hos näringslivet och företagandet. Mer specifikt lyfts då bland annat *näringslivets transformation, digitalisering och automatisering* samt *diversifierat företagande* som berörda målsättningar.

### Prognos för nya beslut om företagsstöd under hösten

Totalt har Region Jämtland Härjedalen cirka 100 miljoner kronor i beslutsutrymme under hösten, förutsatt att hela årets tilldelade anslag förbrukas för utbetalningar.

Det är svårt att ställa prognos för hur mycket företagsstöd som företag i länet kommer att söka. Ibland, men långt ifrån alltid, kontaktar företaget oss innan ansökan om företagsstöd skickas in. Prognosen behöver därför ställas utifrån signaler och jämförelser med hur söktrycket brukar se ut.

Vi ser tecken på minskad investeringsvilja bland företagen. De oroande omvärldsfaktorerna, först pandemi och nu krigssituation i Europa med bland annat problem i leverantörskedjor och dyrare elpriser, ger effekt på företagets vilja och kapacitet att genomföra större investeringar. Det ligger färre stora investeringsärenden än vanligt inne för handläggning.

### **Ramprojekten går in i slutfas**

Region Jämtland Härjedalen driver för närvarande tre ramprojekt. Ett ramprojekt är ett projekt som fördelar sitt EU-stöd vidare till företag (företagsstöd). Genom ramprojekten växlas anslag 1:1 upp med medel från Europeiska regionala utvecklingsfonden. Samtliga ramprojekt går mot avslut. Hanteringen av stöd till energieffektivitetsåtgärder som utvecklats inom ramprojektet Energieffektiva Företag – Jämtland Härjedalen har hämtats hem till ordinarie stödgivning och nya stöd som beviljas belastar till fullo anslag 1:1. Med anledning av elprisläget är detta ett stöderbjudande som kan bli ännu mer efterfrågat. Särskilda insatser för att sprida information om detta erbjudande genomförs.

Stöderbjudandena till de två ramprojekt som erbjudit ”coronastöd” har inte haft så högt söktryck som förväntat. Färre ansökningar än väntat har inkommit och mindre medel än prognostiserat har därmed beviljats. De ärenden som ligger i handläggning kommer hanteras under hösten men erbjudanden stänger och nya ”coronastöd” planeras inte.

### **Lägre efterfrågan på investeringsstöd ger utrymme för stöd till annat**

Om företagets möjlighet att investera sjunker en period kan det vara strategiskt att då styra medlen mot att bygga infrastruktur av olika slag. Infrastruktur som skapar grundläggande förutsättningar för näringslivet att utvecklas. Erbjudandet om stöd till idrotts- och rekreationsinfrastruktur kan därför bli än mer aktuellt att hantera framöver. Det är dock oklart om något sådant ärende bli moget för beslut under kvarvarande del av 2022.

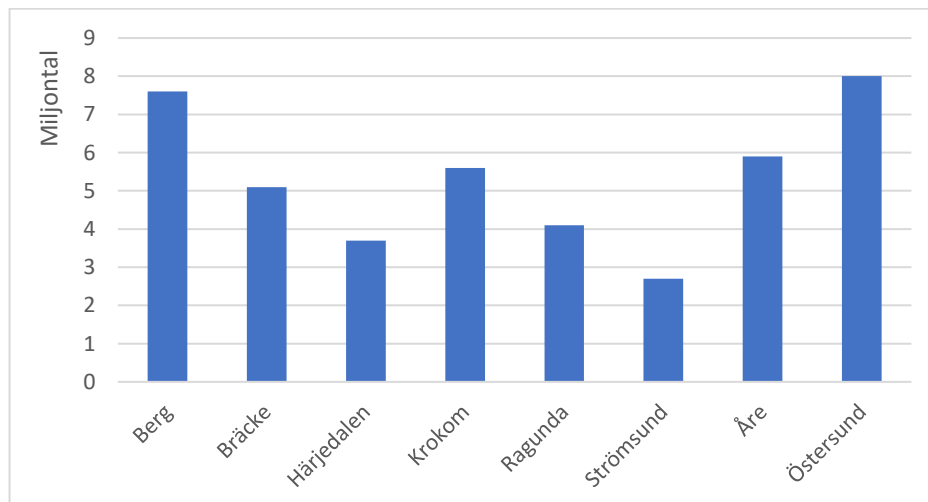
## Projektstödens fördelning

Sammanlagt beviljades 18,3 miljoner kronor till projektverksamhet under perioden januari-juni 2022. Av dessa var 8 miljoner till nya projekt medan 10,3 miljoner beviljades till pågående projekt som förstärkningsmedel. I antal fördelade stödet mellan 9 nya projekt och 11 pågående. Både stöd till förstärkningar och merparten av beviljade stöd till nya projekt handlade om medfinansiering till Europeiska regionala utvecklingsfonden inom den så kallade ”valutakursutlysningen”.

## Stor spridning i beviljat stödbelopp

De beviljade beloppen till de olika *nya* projekten varierar mellan 250 000 och 1,9 miljoner kronor. Geografiska spridningen av de nya projekten och de beviljade medlen baserar sig på information om vilka kommuner som angetts ingå i ett projekt.

*Beviljade belopp i kronor efter kommun*

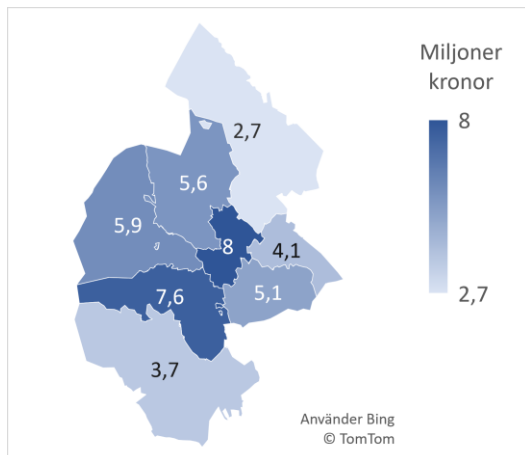


Källa: Nyps

## Projekten når ut till alla kommuner

Övergripande sprids projektstöd geografiskt till samtliga kommuner även om det finns skillnader i hur många projekt och hur stora beviljade beloppen är på totalen. Berg och Östersund är de kommuner som berörs av flest projekt medan Strömsund har minst.

Karta över beviljade belopp till nya projekt efter kommun



Källa: Nyps

Nio projekt anger att de har aktivitet i Östersunds kommun och åtta projekt i Bergs kommun. De sammanlagda beviljade beloppen per kommun är 8 miljoner (Östersund) och 7,5 miljoner (Berg). Fyra av de nya projekten ska ha aktivitet i Strömsunds kommun och dessa projekt har sammantaget beviljats 2,7 miljoner i stöd.

### Djupare analys av hur stöden fördelas behövs

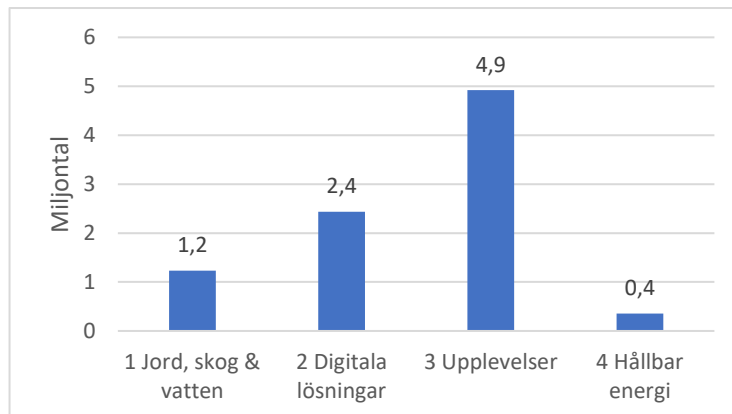
Den geografiska spridningen av projektstöd för första halvåret visar på skillnader mellan vad de olika kommunerna får ta del av. Det skulle det kunna uppfattas som att det kan skapa olika förutsättningar för utvecklingskraften i länet. Det krävs dock en djupare analys. Beviljat stöd bör exempelvis ställas i relation till antalet företag som är målgrupp för projektens aktiviteter.

Året är inte slut och i redovisad fördelning ingår inte ”förstärkningsmedlen” som skulle jämna ut en del av skillnaden. Informationen över dessa medel är vid rapporteringstillfället inte komplett. År 2021 var de inomregionala skillnaderna inte lika stora vilket signalerar mer på att det möjligen är en tillfällighet. Fördjupad uppföljning sker när stödåret har stängts. Köp av extern tjänst för uppföljning och analys av inomregionala skillnader i stödgivningen planeras.

### Projektstöd följs upp utifrån bidrag till smart specialisering

Nedan visas diagram för hur beviljade belopp för projektmedel fördelats utifrån bestämda styrkeområden. Fördelningen är baserad på gjorda bedömningar vid ansökningstillfället.

Figur 1 Beviljade belopp till projektverksamhet efter styrkeområde



Källa: Nyps

Fördelningen av projektmedlen efter styrkeområden visar att Upplevelser är det område som beviljats mest medel mot. Digitala lösningar är det område som har näst mest medan minst är riktade mot Hållbar energi. En jämförelse mot siffror från 2021 visar liknande fördelning men där skillnaden med de två först nämnda var mindre.

### Projektstöd och visionära mål

Sett till visionen i den regionala utvecklingsstrategin (RUS) kan några projekt kopplas till att skapa *Social sammanhållning, demokrati och platsbaserad utveckling*, det genom *landsbygdens utveckling genom kreativitet och innovativa lösningar*. Andra projekt bedöms rikta sig mot *Kreativitet och förnyelseförmåga* hos näringslivet och företagandet. Då är nyckelorden *diversifierat näringsliv* och *nya typer av affärsmodeller med anledning av grön omställning och digitalisering* skapade av *kreativiteten och förnyelseförmågan och samverkan hos olika aktörer*. Det finns även flertal projekt som bedöms rikta sig området *Företagsamhet och naturresurser* med fokus på *hållbar utveckling inom besöksnäringen, traditionen av arrangerandet av små och stora evenemang samt biobaserad samhällsekonomi*.

### Prognos för nya beslut om projektstöd under hösten

Totalt har Region Jämtland Härjedalen cirka 100 miljoner kronor i beslutsutrymme under hösten, förutsatt att hela årets tilldelade anslag förbrukas för utbetalningar.

Hösten 2022 kommer kräva beslut om regional medfinansiering till projekt inom den nya programperioden för EU-fonderna. Det handlar framförallt om medfinansiering till Europeiska regionala utvecklingsfonden, men dialog förs även med aktörer som vill söka medfinansiering till Interreg och Socialfonden. Internt sker samverkan mellan strateger och handläggare i handläggning av dessa medfinansieringsärenden. Den gemensamma sammanställningen över ärenden

som kan bli aktuella för regional medfinansiering tyder på ett söktryck på närmare 30 miljoner kronor. Notera dock att denna prognos är osäker. Den uppdateras kontinuerligt och blir säkrare när utlysningen av medfinansiering till Europeiska regionala utvecklingsfonden har stängts (15 september).

## Struktur för uppföljning och analys

### **Uppföljningsplan tas fram och den nationella uppföljningen utvecklas**

Under året har analytiker kopplats till uppföljnings- och analysarbetet. En uppföljningsplan är under framtagande. Såväl handläggare som analytiker har deltagit aktivt i de nationella träffar som anordnats av Tillväxtverket med agenda nationell uppföljning av anslaget. Det har bland annat handlat om hur den nationella uppföljningen av stöden behöver justeras med anledning av den nya nationella strategin för hållbar regional utveckling i hela landet 2021-2030. Särskilda träff har hållits i syfte att utveckla nationell uppföljning av projektstödens koppling till smart specialisering. Det pågår även ett särskilt utvecklingsarbete med inriktning mot hållbarhetsbedömning av företagsstöden. Region Jämtland Härjedalen har haft god närvaro i dessa nationella sammanhang genom representation från chefs- och handläggarnivå.

## Informations-/kommunikationsinsatser

Under 2022 ett fokus varit på att planera och genomföra olika typer av informationsinsatser i syfte att sprida information om projekt- och företagsstöd. I verksamhetsplan ligger att:

- Ta fram en kommunikationsplan för stödgivningen
- Genomföra kommunikationsinsatser i enlighet med kommunikationsplanen
- Vidareutveckla dialogen och samarbete med länets kommuner relaterat till anslagshanteringen

### **Kommunikationsplan framtagen**

Arbetet med att ta fram en kommunikationsplan inleddes i början av året med stöd av strateg inom kommunikationsavdelningen och färdigställdes innan sommaren. Här identifieras vilka målgrupper som har behov av information om stödmöjligheterna (anslag 1:1). Den slutgiltiga och primära målgruppen är företagare och organisationer som kan söka stöd. För att nå ut med information på ett effektivt sätt kan andra målgrupper fungera som kanaler. Internt finns behovet exempelvis hos strateger och det finns även kommunala tjänstepersoner inom tillväxtenheterna som kan fungera som språkrör för stöderbjudanden.

### **Aktivitetsplan fylld med insatser**

Som komplement till kommunikationsplanen finns en aktivitetsplan för informations-/kommunikationsinsatser. Detta är ett "levande dokument" som innehåller dokumentation av planerade och genomförda insatser.

Under våren 2022 lättade pandemirestriktionerna och det blev åter möjligt att mötas på riktigt. Den digitala vanan har dock utvecklats hos alla och även fortsättningsvis finns intresse och behov av att genomföra möten på distans. En kombination har distans-, hybrid-och på-plats-aktiviteter har genomförts.

Exempelvis:

- Informationspass om företagsstöd under eventet Finansieringspaletten anordnat av regionala aktörer. Primär målgrupp var företagare med inriktning mot innovation.
- Återkommande deltagande med informationsspridning under mötesforumet näringslivsdialog som samlar näringslivsföreträdare och företagare.
- Återkommande deltagande under mötesforumet näringslivsverkstad som samlar tjänstepersoner hos kommunerna med ansvar för näringslivsutvecklingsfrågor. Särskilda delar om anslagshanteringen har hållits.
- Deltagande under företagarrträffar/-frukostar anordnade av kommunerna
- Genomförande av informationspass och workshops med interna strategier.
- Framtagande och spridning av informationsfilmer om stöd till energieffektivitetsåtgärder.
- Deltagande under träff för kommunernas tillväxtchefer för särskild information och dialog om stödgivningen.

Vid sidan av diverse kommunikationsinsatser pågår ett arbete för att förbättra webbsidorna om projekt- och företagsstöd. Webben ses över både utifrån tillgänglighetsperspektiv och med klarspråksanalys.



## Bilaga 1: Mål och återrapporteringsfrågor

### Mål och målvärden i regionala utvecklingsnämndens verksamhetsplan

Mål	Beskrivning	Målvärde
Utveckla strukturen för uppföljning och analys av anslag 1:1 Regionala utvecklingsåtgärder	En modell för uppföljning och utvärdering är framtagen i relation till styrkeområden för smart specialisering, hållbarhetsperspektiv och geografisk fördelning	Genomförd
Genomföra informationsinsatser för att sprida information om möjligheter till stöd från anslag 1:1 Regionala utvecklingsåtgärder	Olika informationsinsatser genomförs för att sprida kunskap.	Genomförd

### Återrapportering av villkorsbeslutet, avseende anslag 1:1

Följande frågor handlar om användningen av anslag 1:1:

- En beskrivning av fördelningen av medel från anslaget mellan projektverksamhet, regionala företagsstöd och stöd till kommersiell service.
- Uppgift om hur fördelningen av medel från anslaget har bidragit till att uppnå målet för den regionala utvecklingspolitiken samt mål i den regionala utvecklingsstrategin, det regionala strukturfondsprogrammet respektive de territoriella samarbetsprogrammen (Interreg).
- En beskrivning av hur ekonomisk, social och miljömässig hållbarhet har påverkat fördelningen av medel från anslaget.
- En beskrivning av hur olika territoriella perspektiv har beaktats samt på vilket sätt olika förutsättningar som rådet i olika delar av länet har påverkat fördelningen av medel från anslaget inom länet.

Vidare säger villkorsbeslutet att regionerna ska bidra till att utveckla de selektiva regionala företagsstöden och projektverksamheten avseende jämställdhet, integration och miljö, inklusive klimat för att därmed bidra till omställningen till en hållbar regional utveckling. Arbetet ska genomföras i samarbete med Tillväxtverket.